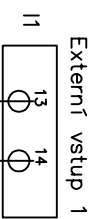


AIR X, ŘÍZENÍ TEPELNÉHO ČERPADLA SIGNÁLEM HDO


TEPELNÉ ČERPADLO, instalační modul vnitřní jednotky

REGO 2000



HDO možno zapojit na ovládací desce na externí vstup 1 (11). V regulaci nutno nastavit, co má TČ při uzavření kontaktu provést.

EL.ROZVADĚČ TOPENÍ



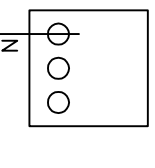
V případě, že nebude v kotelně el. rozvaděč topení, bude jistič a relé HDO umístěno u jističůch a ovládacích prvků pro tepelné čerpadlo (např. domovní rozvaděč).

ROZVADĚČ DOMOVNÍ



ROZVADĚČ MĚŘENÍ

HDO
Hromadné sdílkové ovládací



SAZBA D56

Dvoutarifová sazba pro vytápění s tepelným čerpadlem a operativním řízením doby platnosti po dobu 22 hodin